

DATI EXPORT 2023

CALZETTERIA
FEMMINILE



EXPORT CALZETTERIA FEMMINILE ITALIANA

PER MACRO-AREE

MLN €

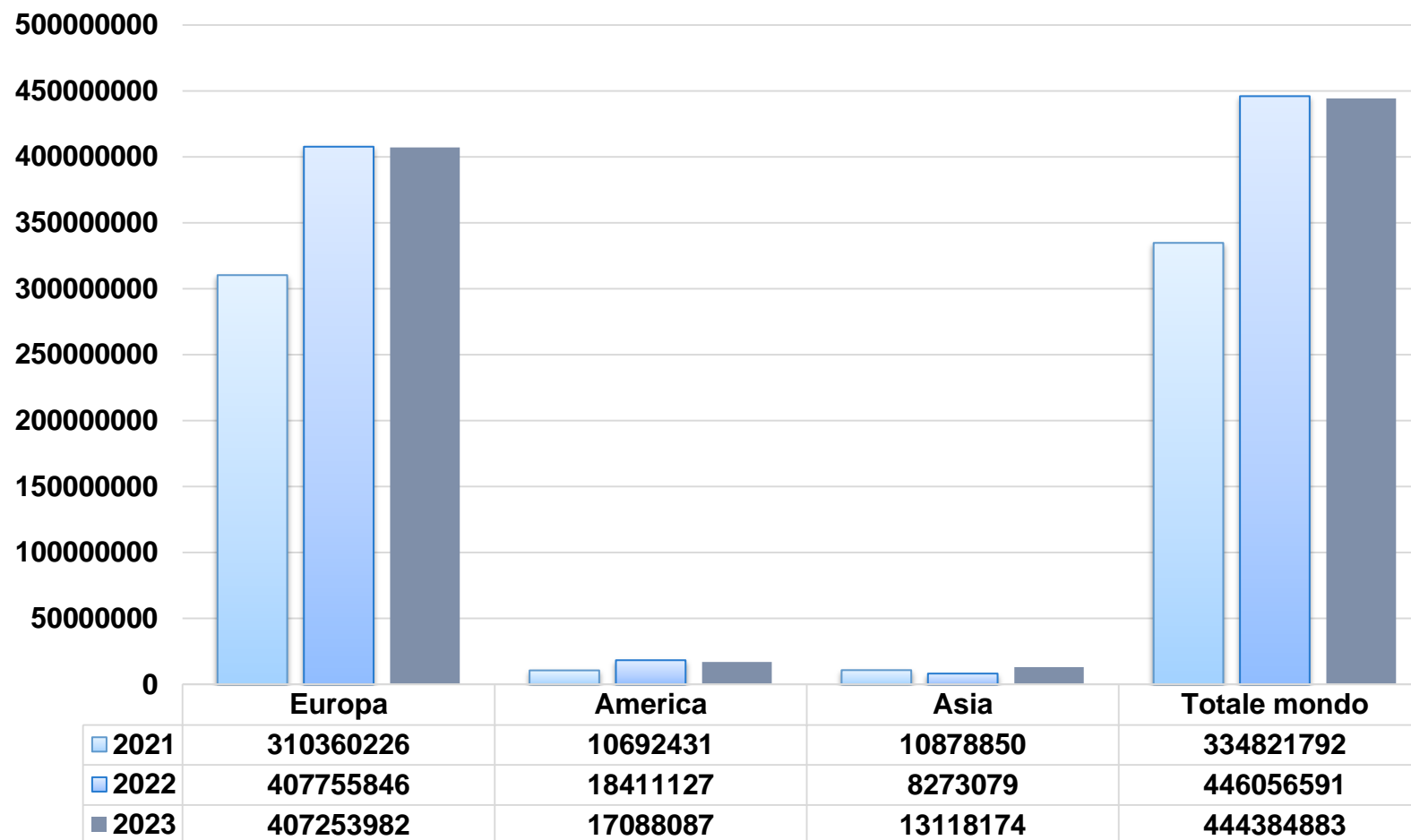
EXPORT ITALIANO PER MACRO-AREE					
AREA	2021	2022	2023	2023/2022	Peso % 2023
EUROPA	310.360.226	407.755.846	407.253.982	-0,12%	91,64%
AMERICA	10.692.431	18.411.127	17.888.087	-2,84%	4,40%
ASIA	10.878.856	8.273.079	13.118.174	+58,56%	2,95%
TOTALE MONDO	334.821.792	446.056.591	444.384.883	-3,76	

Fonte Istat

EXPORT CALZETTERIA FEMMINILE ITALIANA

PER MACRO-AREE E PER ANNO

MLN €



Fonte Istat



EXPORT CALZETTERIA FEMMINILE ITALIANA

PER CATEGORIE DI PRODOTTO E PER ANNO

MLN €

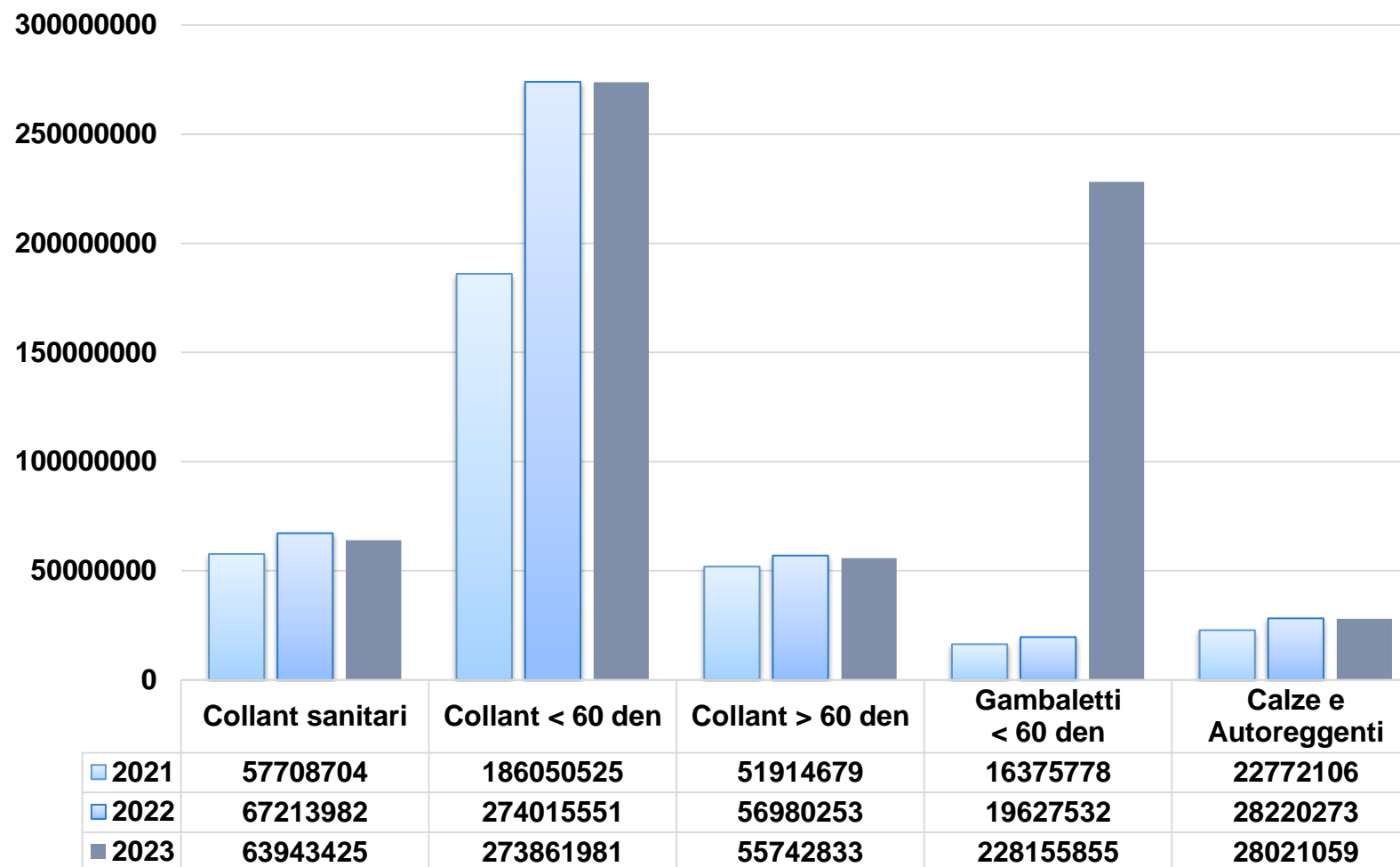
EXPORT ITALIANO PER CATEGORIE DI PRODOTTO					
PRODOTTO	2021	2022	2023	2022/2019	Peso % 2022
SANITARI/COMP GRADUATA	57.708.704	67.213.982	63.943.425	-4,87%	14,39%
< 60 DEN	186.050.525	274.014.551	273.861.981	-0,06%	61,60%
> 60 DEN	51.914.679	56.980.253	55.742.833	-2,15%	12,5%
GAMBALETTI < 60	16.375.778	19.627.532	22.815.585	+16,24%	5,1, %
CALZE E AUTOREGGENTI	22.772.106.	28.220.273	28.021.059	-0,71%	6,333%
TOTALE	334.891.792	446.056.591	444.348.883	-3,76%	

Fonte Istat

EXPORT CALZETTERIA FEMMINILE ITALIANA

PER CATEGORIE DI PRODOTTO E PER ANNO

MLN €



Fonte Istat



EXPORT CALZETTERIA FEMMINILE ITALIANA

PER NAZIONE E PER ANNO

MLN €

EXPORT ITALIANO PER PRINCIPALI NAZIONI PER ANNO				
	2021	2022	2023	2022/2019
FRANCIA	43.306.767	51.590.779	46.058.991	-10,72%
GERMANIA	44.846.983	47.874.200	51.178.041	+6,9%
OLANDA	32.328.667	43.325.822	48.802.672	+12,641%
SPAGNA	23.513.981	29.708.462	23.750.254	-20,06%
UK	21.002.325	27.304.382	36.952382	+35,34%
SVEZIA	11.425.382	20.051.877	17.786.849	-11,3%
SVIZZERA	11.133.198	11.965.494	10.827.245	-9,51%
BELGIO	11.866.049	11.777.565	10.728.069	-8,91%

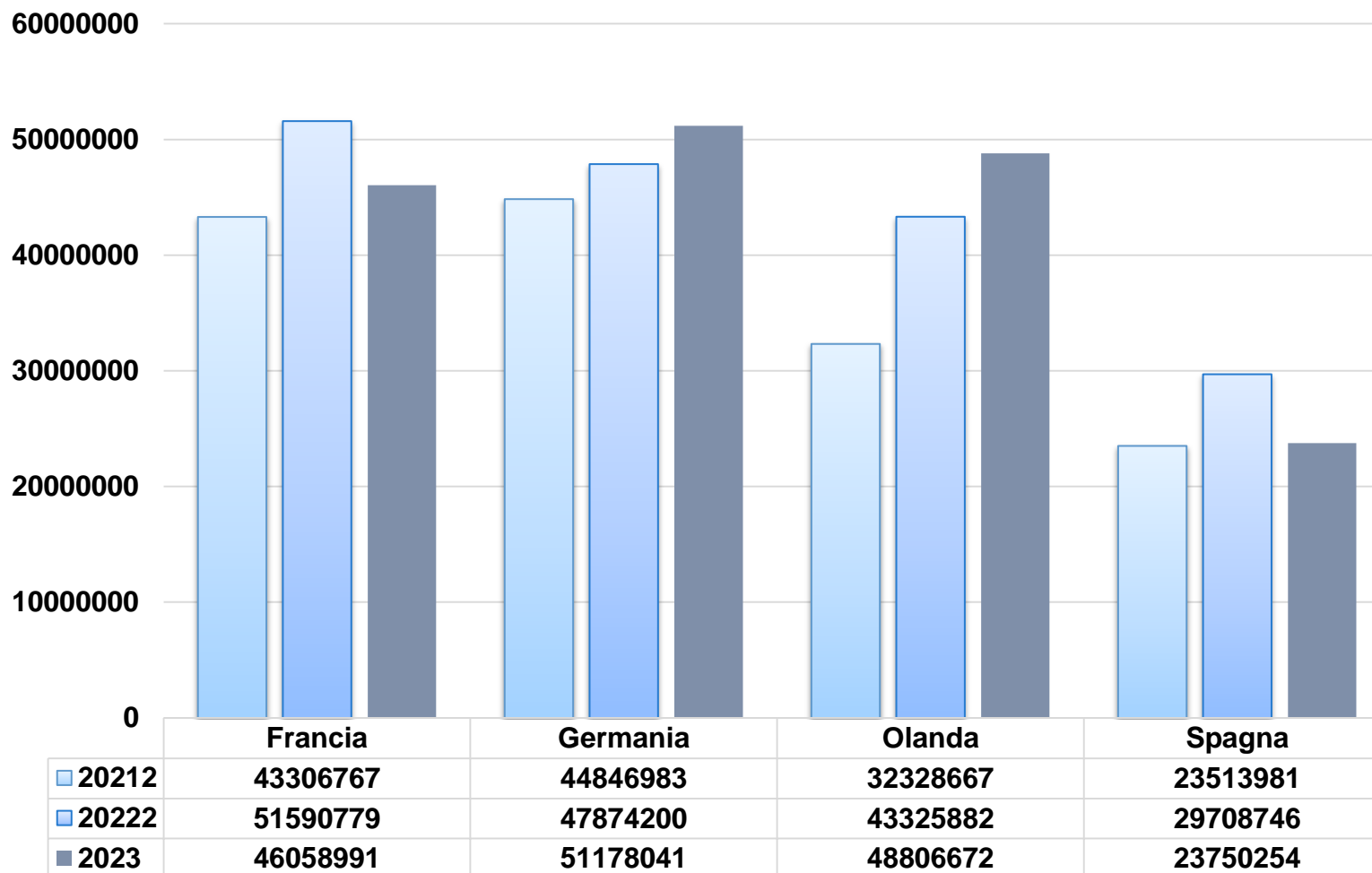
Fonte Istat



EXPORT CALZETTERIA FEMMINILE ITALIANA

PER NAZIONE E PER ANNO

MLN €




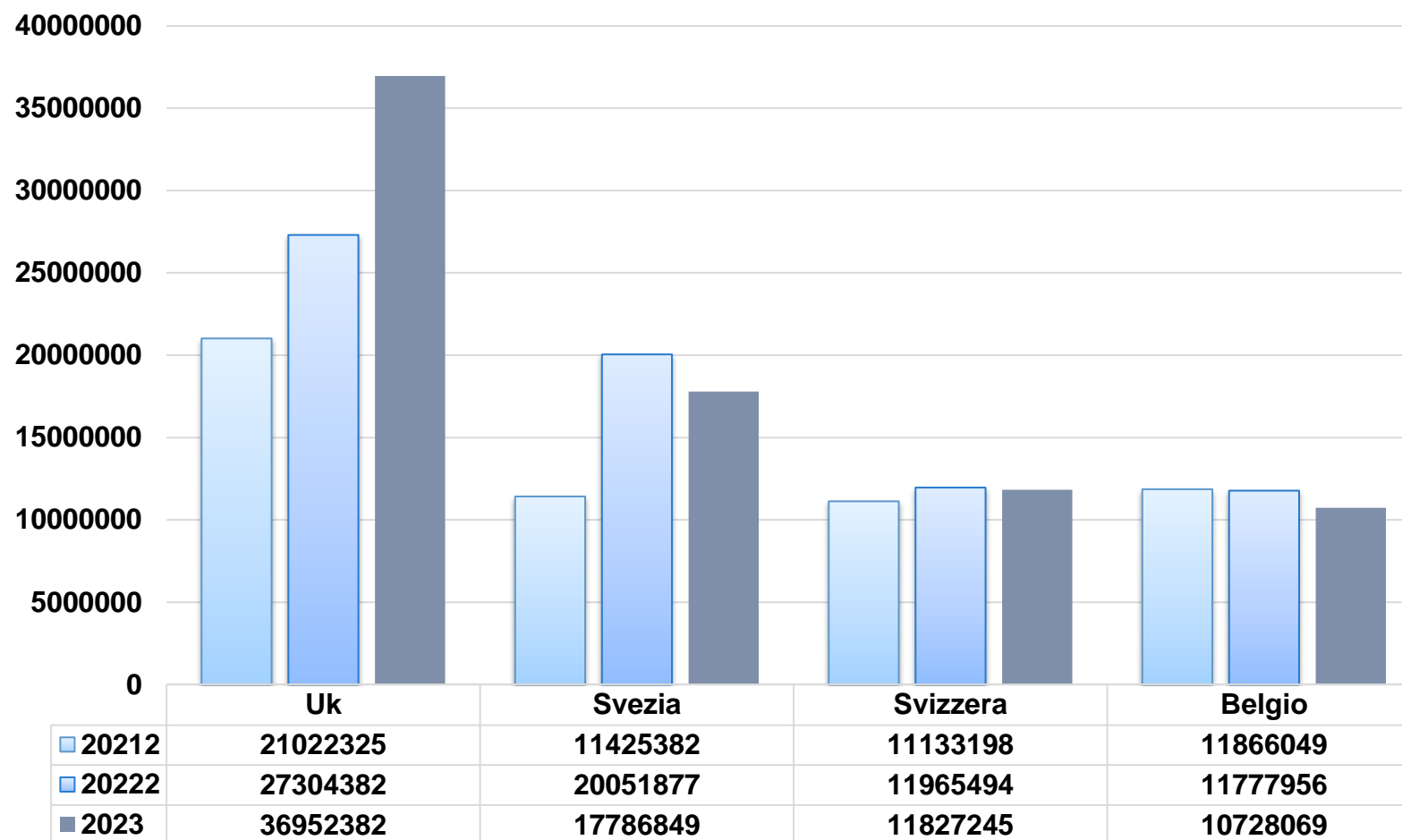
Fonte Istat



EXPORT CALZETTERIA FEMMINILE ITALIANA

PER NAZIONE E PER ANNO

MLN €



Fonte Istat

EXPORT CALZETTERIA FEMMINILE ITALIANA

PER NAZIONE E CATEGORIE DI PRODOTTO (ANNO 2023)

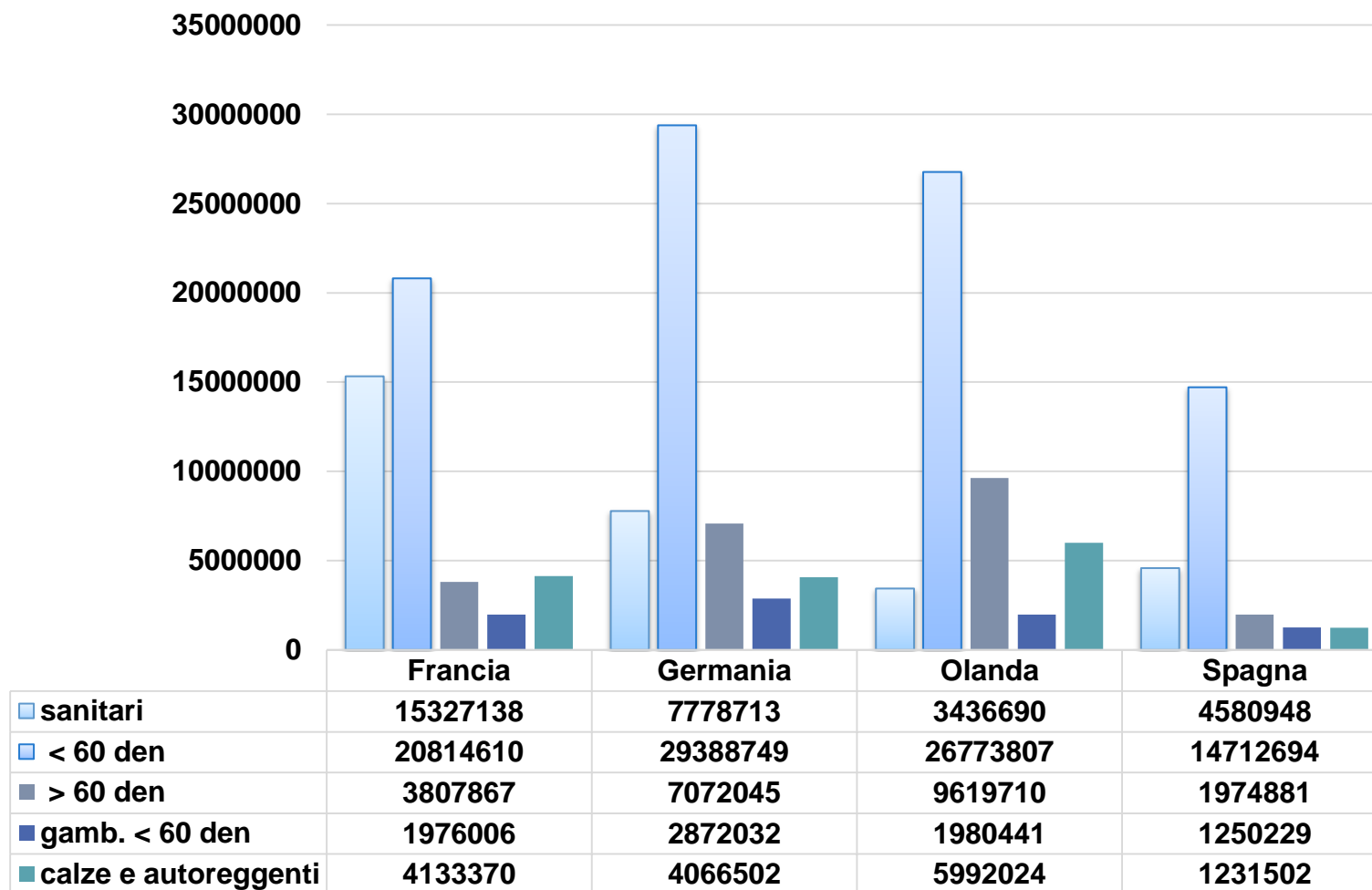
MLN €

EXPORT ITALIANO PER PRINCIPALI NAZIONI E CATEGORIA DI PRODOTTO						
PRODOTTO	SANITARI	< 60 DEN	> 60 DEN	GAMB. < 60 DEN	CALZE AUTOREGGENTI	TOTALE
FRANCIA	15.327.138	20.814.610	3.807.867	1.976.006	4.133.370	46.058.991
GERMANIA	7.778.713	29.388.749	7.072.045	2.872.032	4.066.502	51.178.041
OLANDA	3.436.690	26.773.807	9.619.710	1.980.441	5.992.024	48.802.672
SPAGNA	4.580.948	14.712.694	1.974.881	1.250.229	1.231.502	23.750.224
UK	5.044.159	22.420.273	9.551.518	1.574.085	1.326.348	36.952.382
SVEZIA	4.691.291	9.393.117	1.856.378	1.443.339	402.724	17.786.849
SVIZZERA	2.934.644	5.254.835	852.187	2.349.197	436.382	10.827.245
BELGIO	2.912.186	5.905.877	1.071.529	439.625	398.842	10.728.069

EXPORT CALZETTERIA FEMMINILE ITALIANA

PER NAZIONE E PER CATEGORIE DI PRODOTTO

MLN €



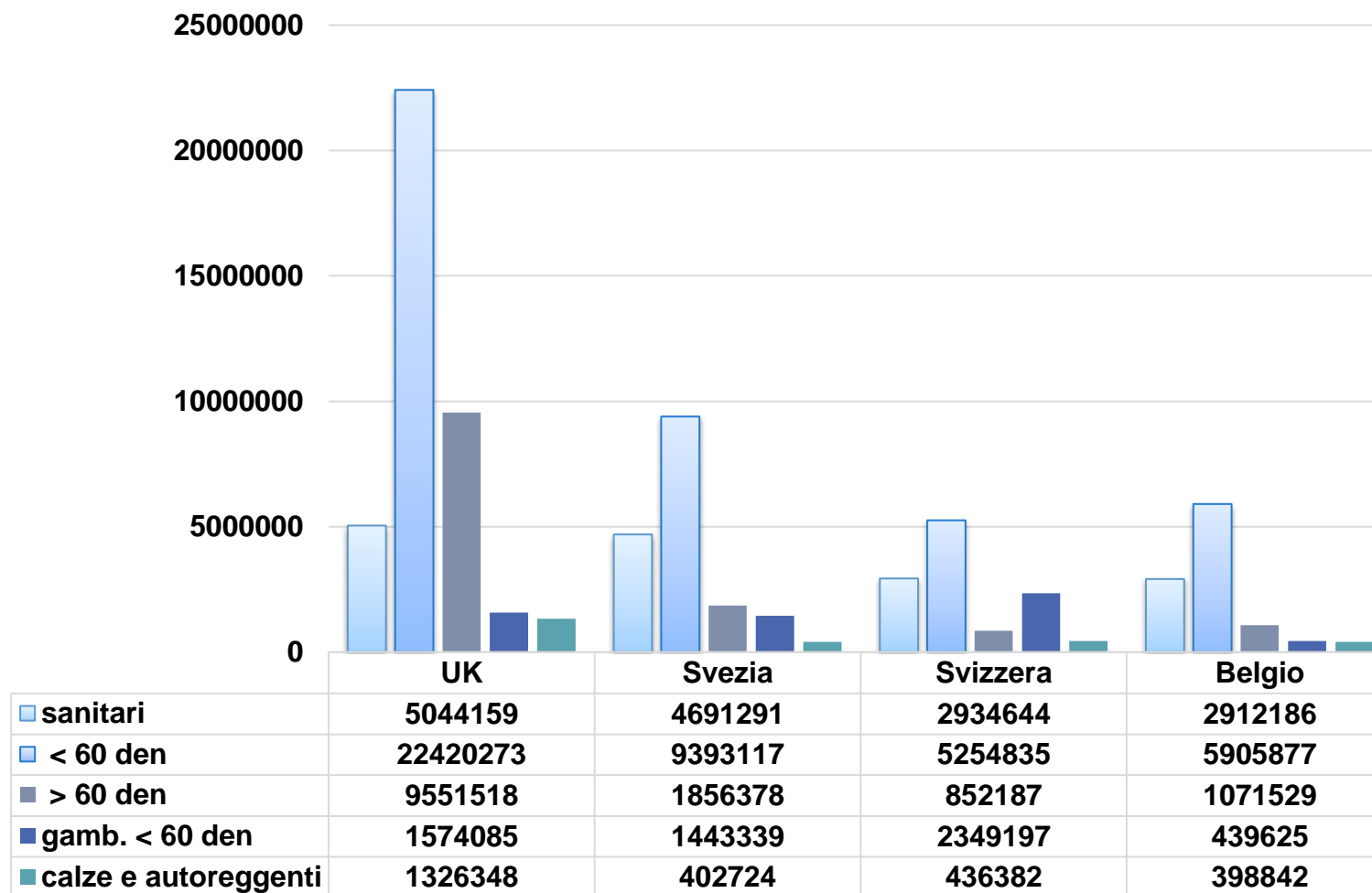
Fonte Istat



EXPORT CALZETTERIA FEMMINILE ITALIANA

PER NAZIONE E PER CATEGORIE DI PRODOTTO

MLN €



Fonte Istat



EXPORT CALZETTERIA FEMMINILE ITALIANA

VERSO I PAESI DELLA DELOCALIZZAZIONE PER ANNO

MLN €

EXPORT ITALIANO VERSO PAESI DELOCALIZZAZIONE PER ANNO				
	2021	2022	2023	2022/2019
CROAZIA	33.748.927	64.146.780	53.472.994	-16,64%
SERBIA	10.502.475	21.328.315	23.174.351	+8,66%
POLONIA	7.534.422	7.452.986	5.120.188	-31,30%
SLOVACCHIA	6.354.034	11.027.694	8.546.722	-22,050%
ALBANIA	2.445.965	3.673.868	4.456.837	+21,31%

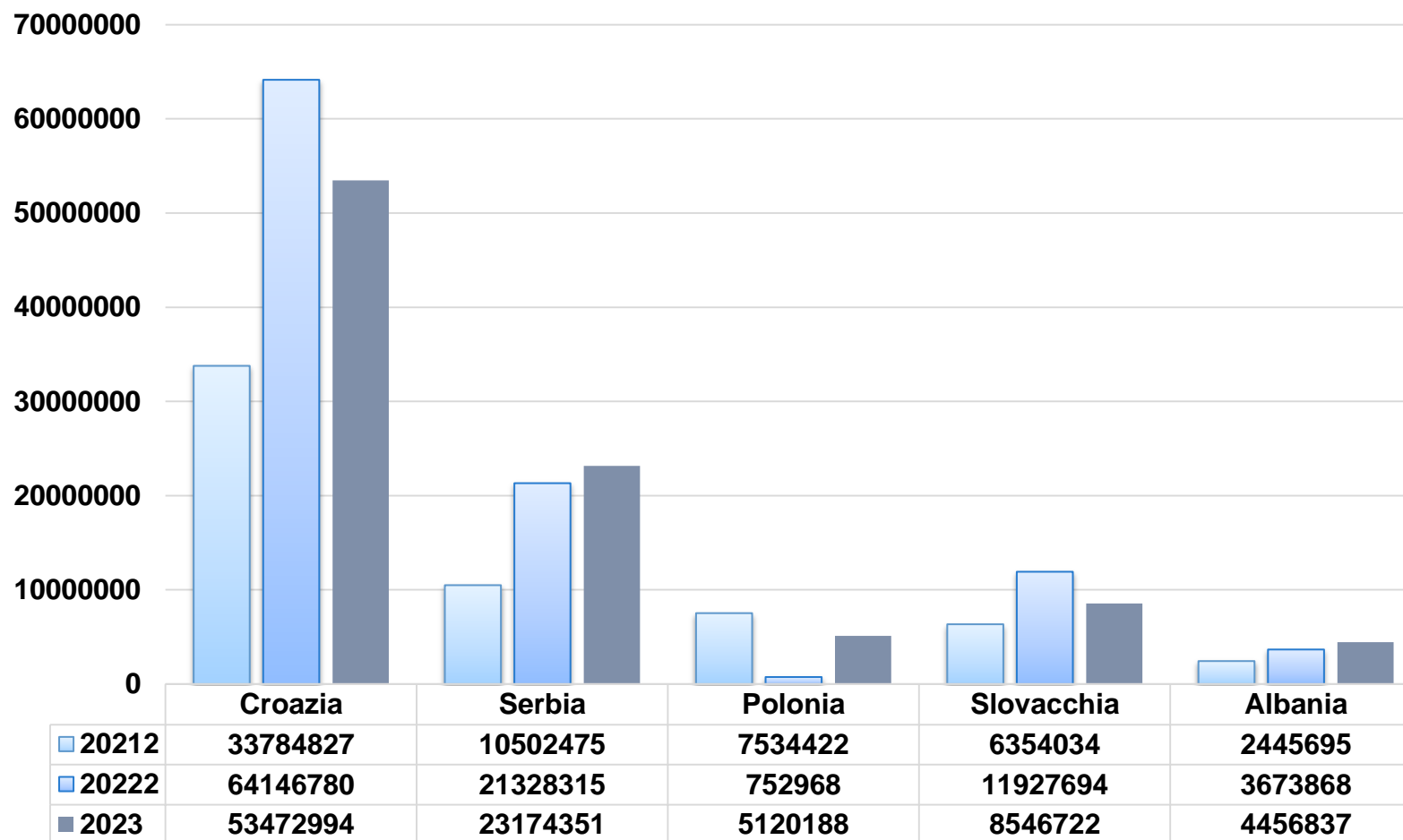
Fonte Istat



EXPORT CALZETTERIA FEMMINILE ITALIANA

VERSO I PAESI DELLA DELOCALIZZAZIONE PER ANNO

MLN €



Fonte Istat



Analisi delle voci doganali – Nomenclatura Combinata 8 digit

Calzetteria femminile

- ✓ 61151010 - 61151090 : COLLANT SANITARIE E A COMPRESSIONE GRADUATA
- ✓ 61152100 : COLLANT < 60 DEN
- ✓ 61152200 : COLLANT > 60 DEN
- ✓ 61153011 : GAMBALETTI < 60 DEN
- ✓ 61153019 – 61159691: CALZE E AUTOREGGENTI



DATI EXPORT 2023

GRAZIE PER L'ATTENZIONE

**UN RINGRAZIAMENTO AL
DOTT.DAVIDE BONASSI PER
AVER ESTRATTO I DATI DAL
DATA BASE COWEB-ISTAT**

